



Información Financiera Trimestral 2021
Estado de Flujos de Efectivo
Del 1 de Enero al 31 de Diciembre de 2021 y 2020
(Pesos)


Ente Público: MUNICIPIO DE CAMARGO 2021 ASECH

Concepto	2021	2020	Concepto	2021	2020
Flujos de Efectivo de las Actividades de Operación					
Origen	255,759,110.87	257,404,171.49	Flujos de Efectivo de las Actividades de Inversión		
Impuestos	22,453,216.77	17,917,051.86	Origen		
Cuotas y Aportaciones de Seguridad Social			Bienes Inmuebles, Infraestructura y Construcciones en Proceso	-	-
Contribuciones de mejoras	8,081.81	63,893.15	Bienes Muebles	-	-
Derechos	10,563,528.39	10,112,750.91	Otros Orígenes de Inversión	-	-
Productos de Tipo Corriente	609,600.02	141,934.86	Aplicación	24,302,278.61	48,134,526.14
Aprovechamientos de Tipo Corriente	2,506,147.26	5,892,193.50	Bienes Inmuebles+ Infraestructura y Construcciones en Proceso	23,675,646.67	45,589,029.72
Ingresos por Venta de Bienes y Servicios			Bienes Muebles	418,295.94	2,541,072.82
Ingresos no Comprendidos en las Fracciones	5,835,190.11	4,733,852.61	Otras Aplicaciones de Inversión	208,336.00	4,423.60
Participaciones y Aportaciones	213,760,682.47	218,527,325.96	Flujos Netos de Efectivo por Actividades de Inversión	(24,302,278.61)	(48,134,526.14)
Transferencias, Asignaciones y Subsidios y					
Otros Orígenes de Operación	22,664.04	15,168.64	Flujo de Efectivo de las Actividades de Financiamiento		
Origen	213,472,871.23	201,170,516.38	Origen	9,924,208.26	3,663,720.71
Servicios Personales	124,239,663.32	116,849,678.61	Endeudamiento Neto		
Materiales y Suministros	30,868,234.16	24,285,044.55	Interno	-	-
Servicios Generales	31,897,629.99	32,099,804.15	Externo	-	-
Transferencias Internas y Asignaciones al	1,440,000.00	1,490,000.00	Otros Orígenes de Financiamiento	9,924,208.26	3,663,720.71
Subsidios y Subvenciones			Aplicación	31,843,224.34	10,818,527.94
Avudas Sociales	8,627,560.82	11,605,502.38	Servicios de la Deuda		
Pensiones y Jubilaciones	16,399,783.16	14,840,486.65	Interno	-	-
Transferencias a Fideicomisos, Mandatos y			Externo	-	-
Transferencias a la Seguridad Social			Otras Aplicaciones de Financiamiento	31,843,224.34	10,818,527.94
Donativos			Flujos Netos de Efectivo por Actividades de Financiamiento	(21,919,016.08)	(7,154,807.23)
Transferencias al Exterior			Incremento/Disminución Neta en el Efectivo y Equivalentes al Efectivo	(3,935,055.05)	944,321.74
Participaciones					
Aportaciones			Efectivo y Equivalente al Efectivo al Inicio del Ejercicio		28,050,081.86
Convenios			Efectivo y Equivalente al Efectivo al Final del Ejercicio		28,395,231.04
Otras Aplicaciones de Operación	(0.22)	0.04			
Flujos Netos de Efectivo por Actividades de Operación	42,286,239.64	56,233,655.11			

Bajo protesta de decir verdad declaramos que los Estados financieros y sus Notas son razonablemente correctos y son responsabilidad del emisor.


C. JORGE ALEJANDRO ALDANA AGUILAR
PRESIDENTE MUNICIPAL


CP CITLALLI GARCIA MARTINEZ
TESORERA MUNICIPAL


C. MONICA GARCIA SAGARNAGA
REGIDOR DE HACIENDA