



MUNICIPIO DE CAMARGO

Estado Analítico del Activo


Fecha: lunes, 25 de abril de 2022


Del 1 de enero de 2022 al 31 de marzo de 2022


Hora de Impresión: 12:10 p.m

Concepto	Saldo Inicial	Cargos	Abonos	Saldo Final	Variación
ACTIVO					
Activo Circulante	38,920,572.95	277,098,451.55	265,431,774.85	50,587,249.65	11,666,676.70
Efectivo y Equivalentes	20,218,635.01	205,326,060.48	196,944,763.98	28,599,931.51	8,381,296.50
Derechos a Recibir Efectivo o Equivalentes	14,713,325.10	69,592,024.05	66,446,096.03	17,859,253.12	3,145,928.02
Derechos a Recibir Bienes o Servicios	3,486,961.65	2,180,367.02	2,040,914.84	3,626,413.83	139,452.18
Inventarios					
Almacenes	501,651.19				
Estimación por Pérdida o Deterioro de Activos Circulantes					
Otros Activos Circulantes					
Activo No Circulante	304,339,147.62	2,813,394.43	1,980,465.92	305,172,076.13	832,928.51
Inversiones Financieras a Largo Plazo	1,970,931.62	78,562.88	106,163.71	1,943,330.79	-27,600.83
Derechos a Recibir Efectivo o Equivalentes a Largo Plazo					
Bienes Inmuebles, Infraestructura y Construcciones en Proceso	247,119,870.00	2,508,102.41	581,619.62	249,046,352.79	1,926,482.79
Bienes Muebles	54,995,765.28	226,729.14	1,292,682.59	53,929,811.83	-1,065,953.45
Activos Intangibles	252,580.72				
Depreciación, Deterioro y Amortización Acumulada de Bienes					
Activos Diferidos					
Estimación por Pérdida o Deterioro de Activos no Circulantes					
Otros Activos no Circulantes					
Total Activo	343,259,720.57	279,911,845.98	267,412,240.77	355,759,325.78	12,499,605.21

Bajo protesta de decir verdad declaramos que los Estados Financieros y sus notas son razonablemente correctos y son responsabilidad del emisor


C. JORGE ALEJANDRO ALDANA AGUILAR
PRESIDENTE MUNICIPAL


CP CITLALLI GARCIA MARTINEZ
TESORERA MUNICIPAL


C. MONICA GARCIA SAGARNAGA
REGIDOR DE HACIENDA